



### Professionelle Softshelljacke mit hochwertiger Ausstattung

Robustes, strapazierfähiges Softshellmaterial  
 Wind- und wasserabweisend (2.000 mm Wassersäule)  
 Atmungsaktiv und wasserdampfdurchlässig (2.000 g/m<sup>2</sup>/24h)  
 Wasser- und schmutzabweisend durch BIONIC-FINISH®ECO  
 Stehkragen  
 Schulterbereich mit CORDURA® verstärkt  
 Durchgehend unterlegter Reißverschluss mit Windschutzblende  
 Seitentaschen und Brusttasche mit Reißverschluss  
 Brusttasche mit Klappe, Innentaschen  
 Reflexelemente (ohne Schutzfunktion/keine PSA) am Arm und Rückenteil  
 Reißverschlüsse: YKK

**Material:** Oberstoff (320 g/m<sup>2</sup>): 100% Polyester  
 Besatz: 100% Polyamid

**Herkunftsland:** Volksrepublik China

**Zolltarifnummer:** 62043310

### Reinigungshinweise:



### Verfügbare Größen

	XS	S	M	L	XL	XXL	3XL
<b>Gewicht in g</b>	643 g	677 g	701 g	745 g	774 g	810 g	842 g
<b>VPE</b> (Stück je Innenverpackung / Stück je Außenverpackung)	1/20	1/20	1/20	1/20	1/20	1/20	1/20




	4XL	5XL	6XL
<b>Gewicht in g</b>	876 g	919 g	965 g
<b>VPE</b> (Stück je Innenverpackung / Stück je Außenverpackung)	1/20	1/20	1/20




Maße in cm	XS	S	M	L	XL	XXL	3XL
<b>1/2 Oberweite</b>	52,00 cm	55,00 cm	58,00 cm	61,00 cm	64,00 cm	67,00 cm	70,00 cm
<b>1/2 Taillenweite</b>	51,00 cm	54,00 cm	57,00 cm	60,00 cm	63,00 cm	66,00 cm	69,00 cm
<b>1/2 Saumweite</b>	50,00 cm	53,00 cm	57,00 cm	60,00 cm	63,00 cm	66,00 cm	69,00 cm
<b>Länge ab Schulter Vorderteil</b>	70,00 cm	71,00 cm	72,00 cm	74,00 cm	76,00 cm	78,00 cm	80,00 cm
<b>Länge ab Schulter Rückenteil</b>	74,00 cm	75,00 cm	76,00 cm	78,00 cm	80,00 cm	82,00 cm	84,00 cm
<b>Ärmel Länge</b>	64,00 cm	65,00 cm	66,00 cm	67,00 cm	68,00 cm	69,00 cm	70,00 cm




Maße in cm	4XL	5XL	6XL
<b>1/2 Oberweite</b>	74,00 cm	78,00 cm	82,00 cm
<b>1/2 Taillenweite</b>	73,00 cm	77,00 cm	81,00 cm

Maße in cm	4XL	5XL	6XL
1/2 Saumweite	73,00 cm	77,00 cm	81,00 cm
Länge ab Schulter	82,00 cm	84,00 cm	86,00 cm
Vorderteil			
Länge ab Schulter	86,00 cm	88,00 cm	90,00 cm
Rückenteil			
Ärmel Länge	71,00 cm	72,00 cm	73,00 cm

#### Verfügbare Farben

 black/black (blackC, blackC)  
 dark-green/black (554U, blackC)  
 royal/navy (285C, 296C)

 black/carbon (blackC, 446U)  
 navy/navy (296C)  
 stone/black (7501C, blackC)

 carbon/black (425C, blackC)  
 red/black (193C, blackC)  
 white/carbon (white, 447U)

#### Features



**OEKO-TEX® Standard 100 (15.0.70467)**  
 OEKO-TEX® CONFIDENCE IN TEXTILES STANDARD 100 15.0.70467 HOHENSTEIN HTTI Getestet auf Schadstoffe. [www.oeko-tex.com/standard100](http://www.oeko-tex.com/standard100)



**CORDURA®**  
 CORDURA® ist ein sehr robustes, texturiertes Polyamidgewebe mit enorm hoher Abrieb- und Reißfestigkeit. Spezialisierte Garne, eigens entwickelte Webtechniken und Färbemethoden und zusätzliche textile Ausrüstungen garantieren bei Produkten mit CORDURA® einen langlebigen und zugleich komfortablen Einsatz als Berufsbekleidung.



**BIONIC-FINISH@ECO**  
 BIONIC-FINISH@ECO wurde nach dem Vorbild der Natur entwickelt „Learning from nature“. Eine hauchdünne kristalline Struktur schützt das Textil vor Wasser und Schmutz. BIONIC-FINISH@ECO schützt den Menschen und die Natur.



**Softshell**  
 Softshell mit TPU Membran besteht aus drei Schichten. Durch die mikroporöse TPU Membran als Mittelschicht wird das Material gleichzeitig wasserdicht, winddicht und atmungsaktiv



**Atmungsaktiv-Wasserdampfdurchlässig**  
 Funktionsbekleidung muss dafür sorgen, dass Schweiß möglichst schnell von der Haut abtransportiert wird und verdunsten kann. Die Wasserdampfdurchlässigkeit eines Materials wird in Gramm pro Quadratmeter in 24 Stunden gemessen (g/m<sup>2</sup>/24 h). Je höher dieser Wert ist, desto atmungsaktiver ist das Textil.



**Wassersäule ab mind. 1.500 mm**  
 Die Fähigkeit, dem Wasserdruck standzuhalten, ohne dass Feuchtigkeit durch das Material dringt, wird durch die Wassersäule angegeben (mm). Der minimale Standard für Wasserdichtheit liegt bei einer Wassersäule von 1.500 mm.

