



Modische Winter Softshelljacke

3-Lagen Funktionsmaterial mit TPU-Membran
 Wind- und wasserabweisend (5.000 mm Wassersäule), atmungsaktiv
 und wasserdampfdurchlässig (1.000 g/m²/24h)
 Nähte nicht versiegelt
 Abzippbare, gefütterte und wattierte Kapuze, wärmender Fleecekragen
 Unterarmreißverschlüsse für zusätzliche Belüftung, durchgehende
 Windschutzblende
 Modische Reflexpaspel an Schultern und Fronttaschen
 2 Fronttaschen, 1 Brusttasche, innenliegende Brusttasche und
 Handytasche
 2-Wege-Reißverschluss
 Elastische Kordel mit Stopper an Kapuze und Saum
 Reißverschluss zur Rückenveredelung
 JN1001: leicht tailliert

Material: Oberstoff (330 g/m²): 95% Polyester, 5% Elasthan
 Futterstoff: 100% Polyester
 Wattierung: 100% Polyester

Herkunftsland: Volksrepublik China

Zolltarifnummer: 62014090

Reinigungshinweise:



Partner-Artikel:



Ladies' Winter Softshell Jacket
 Art-Nr.: **JN1001**

Verfügbare Größen

| | S | M | L | XL | XXL | 3XL | 4XL |
|---|--------|--------|--------|--------|--------|--------|--------|
| Gewicht in g | 1093 g | 1118 g | 1171 g | 1245 g | 1257 g | 1347 g | 1483 g |
| VPE (Stück je Innenverpackung / Stück je Außenverpackung) | 1/10 | 1/10 | 1/10 | 1/10 | 1/10 | 1/10 | 1/10 |



| | 5XL |
|---|--------|
| Gewicht in g | 1530 g |
| VPE (Stück je Innenverpackung / Stück je Außenverpackung) | 1/10 |



| Maße in cm | S | M | L | XL | XXL | 3XL | 4XL |
|--------------------------|----------|----------|----------|----------|----------|----------|----------|
| 1/2 Oberweite | 58,00 cm | 61,00 cm | 64,00 cm | 67,00 cm | 70,00 cm | 74,00 cm | 78,00 cm |
| Länge ab Schulter | 73,00 cm | 74,00 cm | 75,00 cm | 76,00 cm | 77,00 cm | 82,00 cm | 85,00 cm |
| Vorderteil | | | | | | | |
| Länge ab Schulter | 78,00 cm | 79,00 cm | 80,00 cm | 81,00 cm | 82,00 cm | 86,00 cm | 89,00 cm |
| Rückenteil | | | | | | | |
| Ärmel Länge inkl. | 80,00 cm | 82,00 cm | 84,00 cm | 86,00 cm | 88,00 cm | 92,00 cm | 93,00 cm |



| Maße in cm | S | M | L | XL | XXL | 3XL | 4XL |
|------------|---|---|---|----|-----|-----|-----|
| Schulter | | | | | | | |

| Maße in cm | 5XL |
|---------------------------------|----------|
| 1/2 Oberweite | 82,00 cm |
| Länge ab Schulter Vorderteil | 87,00 cm |
| Länge ab Schulter Rückenteil | 92,00 cm |
| Ärmel Länge inkl. Schulter | 94,00 cm |

Verfügbare Farben

 aqua (285C)
 navy (296C)

 black (blackC)
 orange (165C)

 carbon (425U)
 red (201C)

Features



Softshell

Softshell mit TPU Membran besteht aus drei Schichten. Durch die mikroporöse TPU Membran als Mittelschicht wird das Material gleichzeitig wasserdicht, winddicht und atmungsaktiv



Atmungsaktiv-Wasserdampfdurchlässig

Funktionsbekleidung muss dafür sorgen, dass Schweiß möglichst schnell von der Haut abtransportiert wird und verdunsten kann. Die Wasserdampfdurchlässigkeit eines Materials wird in Gramm pro Quadratmeter in 24 Stunden gemessen (g/m²/24 h). Je höher dieser Wert ist, desto atmungsaktiver ist das Textil.



Wassersäule ab 1.500 mm

Die Fähigkeit, dem Wasserdruck standzuhalten, ohne dass Feuchtigkeit durch das Material dringt, wird durch die Wassersäule angegeben (mm). Der minimale Standard für Wasserdichtheit liegt bei einer Wassersäule von 1.500 mm.